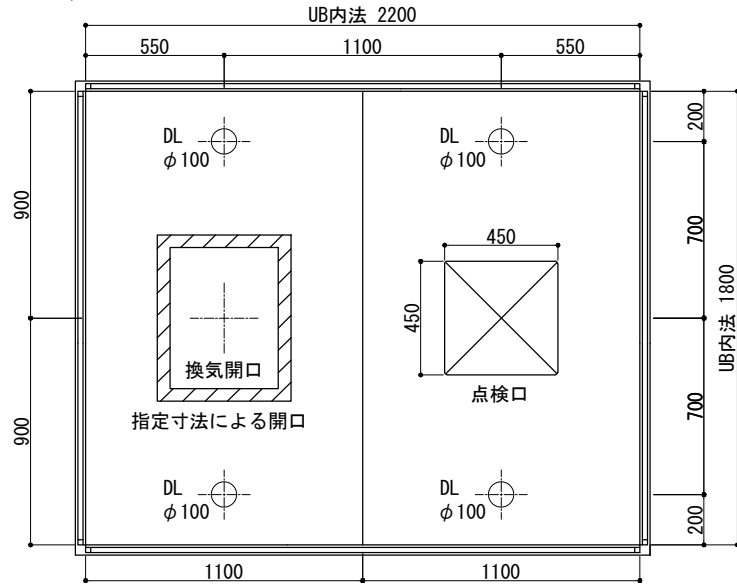
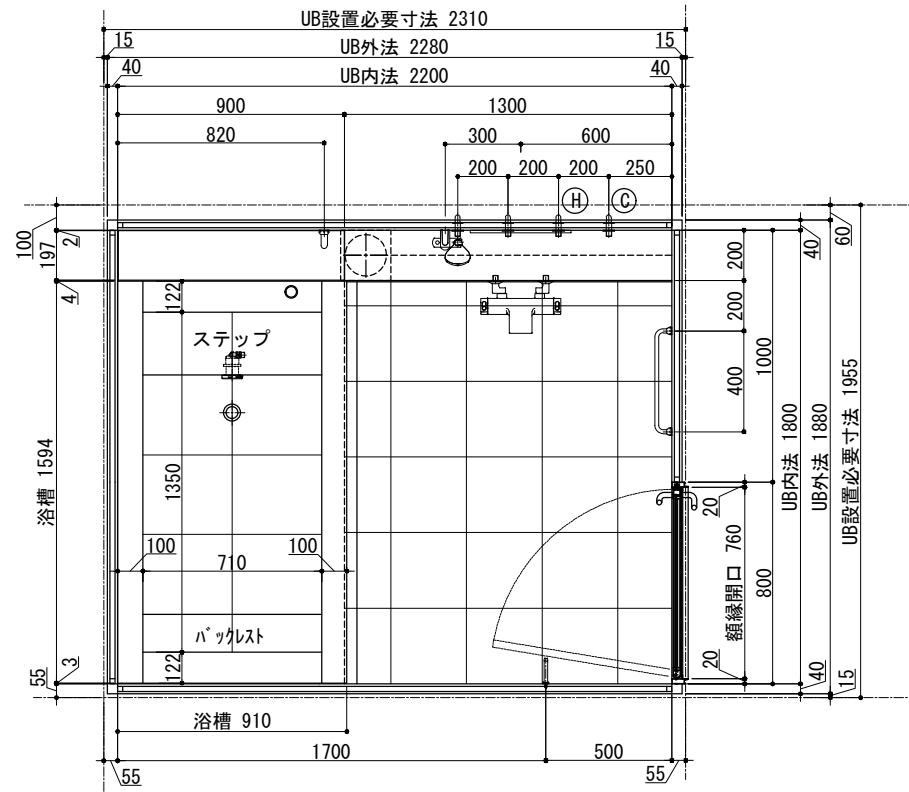
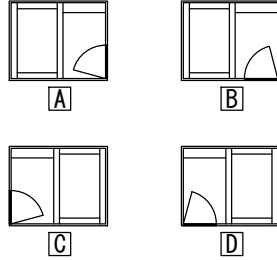
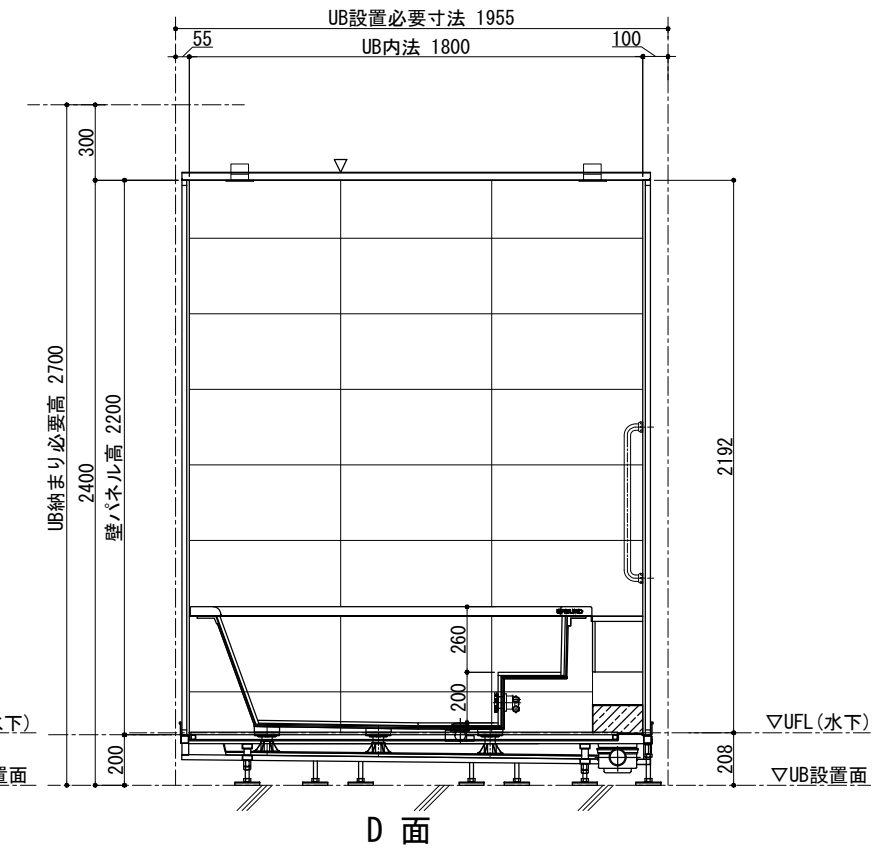
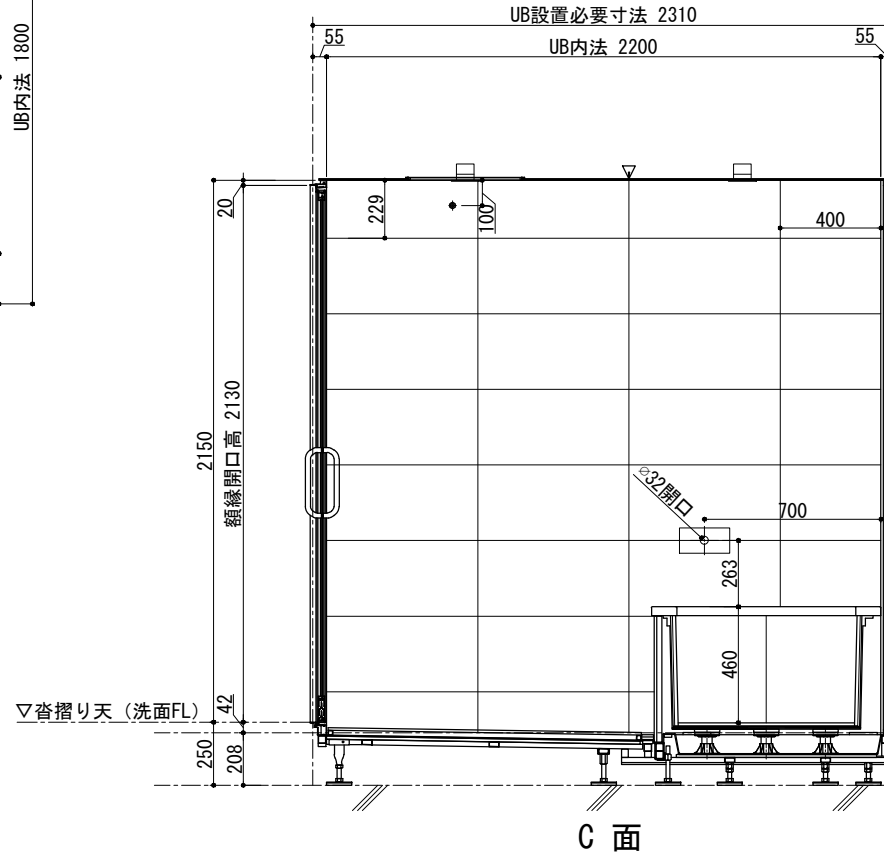
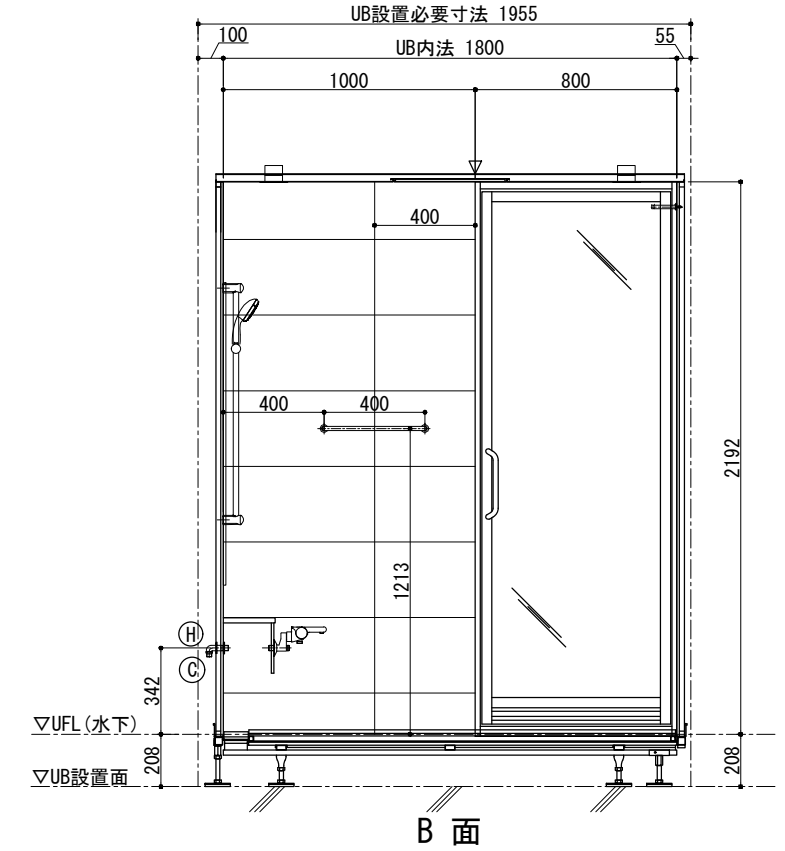
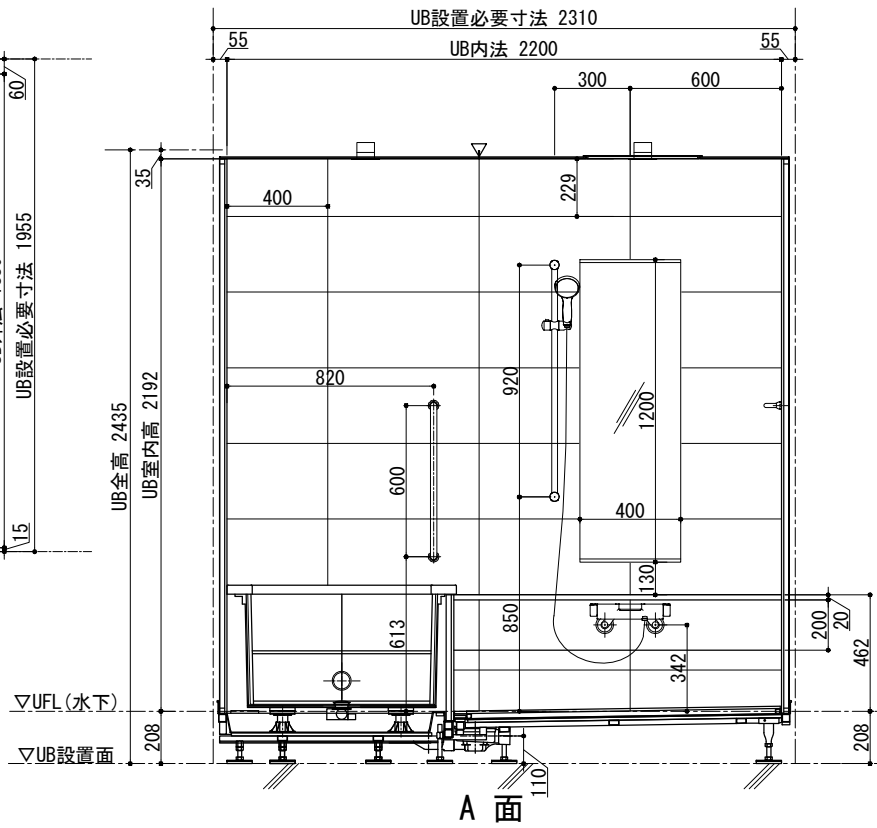


ドアバリエーション



天井伏図



仕様表	
品目	仕様・詳細
天井パネル	塩ビ鋼板製 (点検口落し蓋、落下防止付) 色調: ホワイト
床仕上げ	御影石 黒or 御影石 桜or 御影石 白 300角UB仕上げ t10
目皿	SUS製: HL仕上げ
壁仕上げ	タイル (ブラックグレーorマーブルベージュorマーブルホワイト) 300×600
ドア枠	アルミ押し出し成型品 焼付け塗装 色: マットシルバー
扉	面材: 強化ガラス t4 クリア 飛散防止フィルム貼: クリア
浴槽エプロン	壁同材
カウンター天板	御影石 黒or 御影石 桜or 御影石 白 本磨き仕上げ t20
カウンターエプロン	壁同材
デザイン浴槽	ロックウッドタイプ1594X810X575H (内寸1350×610×460H) 満水容量330ℓ
仕上げ	枠: 吉野桧 (スーパーエバーウッド) 内部: 十和田石 目地: グレー
排水栓	ポップアップ排水栓
追い焚き金物	ネジ式90° 曲がり
洗い場水栓金具	グローサーモ2000 (サーモスタットバス・シャワー混合栓+インレット)
シャワーヘッド	テンペスタ100 ハンドシャワー モノ
シャワーホース	メタフレックスシャワーホース L=1750mm
スライドバー	角度可変シャワーホルダー付 920mm
鏡	防湿型: 化粧鏡400×1200×5t 鏡受け: SUS製 HL仕上げ (上下)
照明器具	防雨・防湿型: LEDダウンライト (電球色) 調光タイプ ×4ヶ
サポートバー	真鍮製 φ25.4 L=600 クロームメッキ仕上げ + 補強板×2
タオルハンガー	真鍮製 φ16 L=400 クロームメッキ仕上げ



本社: 神奈川県横浜市都筑区中川1-4-1ハウスクエア横浜4F
 TEL: 045-914-0026 (代) / FAX: 045-914-0030
 東京ショールーム: 東京都港区南麻布2-11-10
 TEL: 03-6435-4726 / FAX: 03-6435-4728

検図

営業

製図

作図日

縮尺
1:30
設計

客先名/工事名

標準図

図面番号

図面名称

<WABURO> DS-LINE 1822-Aタイプ

DSL-1822A