

「和 WABURO」 PLANNING GUIDE

WABURO ユニットバス プランニングガイド



PRODUCT : DS-Line

DS LINE PLANNING GUIDE



豊かな質感で、安らぎをもたらすこだわりの MATERIAL。
心まで包み込むようなベーシックでモダンなデザイン。
質の高い癒しが、隅々にまで溢れています。
毎日の暮らしと美しく調和するユニットバスパッケージモデル、「WABURO DS-LINE」。
心を解き放ち、癒しに浸かる、贅沢なひとときを。

ERN SERIES

隅々にまでこだわった、妥協のないもの作り。



心をほどく、桧の框。

和の情緒に溢れ、独特の存在感を放つ桧の框。
浴室には芳しい香りが広がります。心を解き放ち、飾らない時間を演出します。

框：吉野桧(スーパーエバーウッド)




目に肌に優しい、十和田石。

浴槽の内側には国産の天然石、十和田石を採用。水に濡れると青く色づき、見た目にも癒されます。滑りにくく保温性も高く、機能的にも優れています。



渾身の匠の技で作られる浴槽。

浴槽内部には耐久性と防水性に優れたFRPを採用。そこに職人が匠の技で十和田石を貼って仕上げていきます。出荷前には必ず一つひとつ細かい検査を行い、基準を満たした製品のみをご提供いたします。「手」が作り上げた浴槽です。



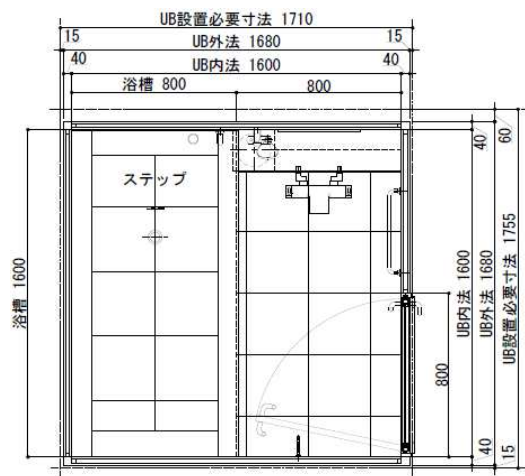
ステップ・フットレスト

浴槽への出入りの際に安定した姿勢をサポートするステップ。入浴時には快適なフットレストとしても機能します。

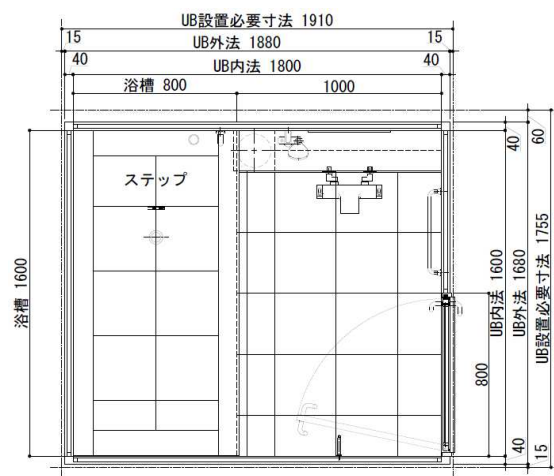


サイズを選ぶ

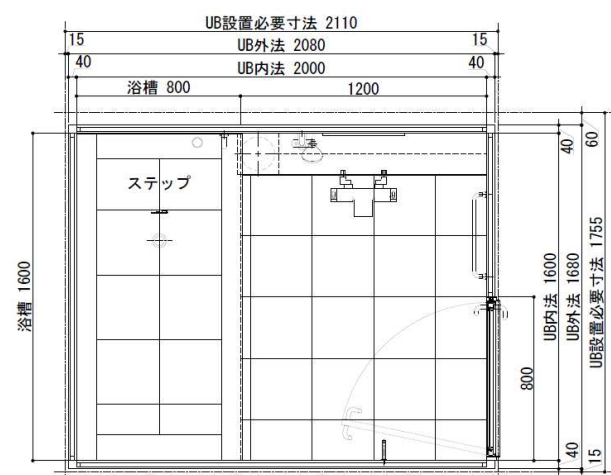
1616サイズ (1600×1600 H2192)



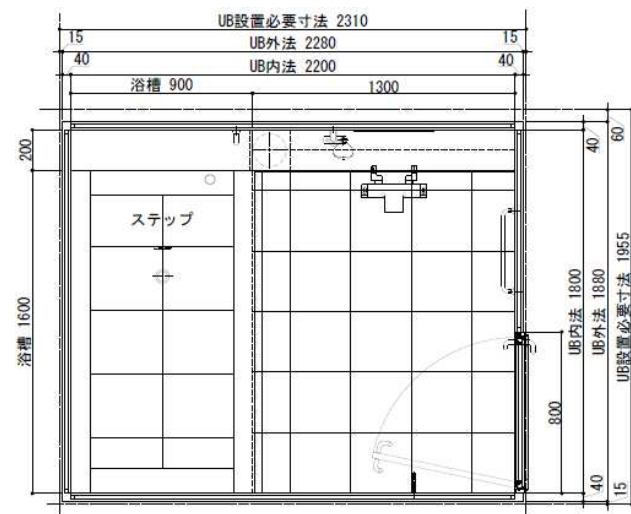
1618サイズ (1600×1800 H2192)



1620サイズ (1600×2000 H2192)



1822サイズ (1800×2200 H2192)



UB据付基準高さ 洗面FL～UB設置面 250mm

ドアタイプを選ぶ

アルミドア

標準仕様

Option 腰高FIX

ドア枠：マットシルバー

フィルム：クリア or 乳白

DOOR VARIATION

A B C D

クリア 乳白

+¥200,000

テンパードア

Option ドア枠：鏡面仕上げ ステンレス製

+¥400,000 +¥660,000 +¥780,000 +¥780,000

腰高FIX 方立：無

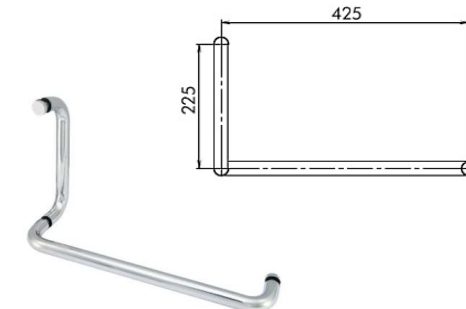
縦通しFIX

腰高FIX+縦通しFIX

※ドアタイプB、Dのみ ※ドアタイプB、Dのみ

ドアハンドル

ジョープリンス
OT-C670-SUS-MST
ステンレスL型バーハンドル



丁番

ジョープリンス
OT-B494-SUS-MST
ステンレスガラス用
調整ヒンジ



25° 時に自動で閉まります

ドアストッパー

リラインス
R3007
本体：クロムメッキ
先端ゴム：乳白色




DS LINE PLANNING GUIDE



浴槽タイプを選ぶ


標準仕様

ロックウッドタイプ
 枠：桧
 内部：十和田
 エプロン：タイル
 追い焚き付
 排水栓：ポップアップ



Option ±¥0

ストーンタイプ
 枠：御影石
 内部：御影石
 エプロン：タイル
 追い焚き付
 排水栓：ポップアップ



カラーを選ぶ


タイル（壁面・浴槽エプロン・カウンターエプロン）



ブラックグレー



マーブルベージュ




マーブルホワイト

壁タイルサイズ
 300×600（芋貼り）
 鏡面仕上げ

石材（床面・カウンター天板）



御影石：ブラック



御影石：ピンク



御影石：ホワイト

床石サイズ
 300角

石材（浴槽）

ロックウッド：標準仕様




十和田

Option ±¥0



御影石：ホワイト



御影石：ベージュ



御影石：ブラック

※十和田石は、枠、浴槽エプロンには
 ご使用いただけません

※写真は印刷の為、現物とは若干色が異なります。

アイテムを選ぶ

標準仕様

サーモシャワー混合栓

GROHE

JP272503（寒冷地仕様：JP272603） ※インレット(JP602700)含む

グローサーモ2000



標準仕様

シャワーヘッド

GROHE

JP286900

ユーフォリアモノ ハンドシャワー

パターン：レイン



シャワーホース

GROHE

2841000J

メタフレックスシャワーホース

L=1750mm



DS LINE
PLANNING GUIDE

標準仕様

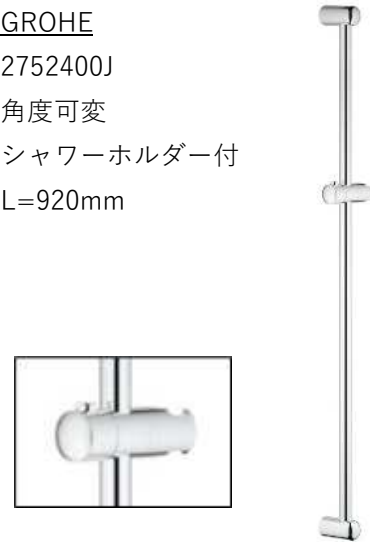
ミラー

浴室用
防湿型
400×1200



スライドバー

GROHE
2752400J
角度可変
シャワーホルダー付
L=920mm



手すり

リラインス
R3407-600
L=600mm



タオル掛け

リラインス
R6203-S-400
L=400mm



照明器具

防雨・防湿型 LEDダウンライト 4灯
調光タイプ
電球色(2700K)



バス水栓

Option +¥120,000

TOTO
TBH20
スパウト可動式
台付2ハンドル混合水栓



自湯口(湯出し口)

Option +¥180,000

木製



Option +¥180,000

石製



※写真はイメージです

追い焚き金物

標準仕様

Rinnai
UF-A110LP+UF-A1130
ステップ側面部



収納棚

Option +¥12,000

リラインス
R9102-S
ワイヤートレーS型
W200



ラインドリーパイプ

Option +¥9,000


リラインス
R22CH-(L)



タイル窓枠

Option +¥150,000

接続枠 タイル仕上げ
現場で大きさ、奥行きを
窓に合わせてカットして
取り付けることができます。



DS LINE PLANNING GUIDE



浴室テレビ

Option +¥260,000

Rinnai
DS-1600HV-B
ブラック
16V型デジタル
ハイビジョン



Option +¥260,000

Rinnai
DS-1600HV-W
ホワイト
16V型デジタル
ハイビジョン



地上デジタル・BS・110度CSの3波受信可能



マイクロバブル

Option +¥150,000

これまでにない新しい入浴体験

5つの効果効能

「温浴効果」「洗浄効果」「保湿効果」「リラックス効果」「ワクワクや感動」

リンナイ製マイクロバブルバスユニットと組み合わせてご使用いただけます。

Rinnai
UF-MB1201SP
循環金具



注意

- ・マイクロバブルバスユニット、専用リモコンの製品価格はオプション価格に含まれません。
- ・UB工事：循環金具取付、ユニット内配管接続まで以降別途（1/2材シ 接続用）

For Designer & Constructor 【設計施工業者様へ】

搬入経路について

■最適な搬入時期
木造住宅の場合は棟上げ後、開栓、木ずりが入る前頃に、非木造住宅の場合は間仕切り壁を建て込む前頃に搬入設置工事を行います。事前に搬入経路を確保してください。

追焚き配管の接続について

追焚き配管を使用する場合、ユニットバス施工後にユニットバス内点検口から追焚き配管のろう付け作業はできません。ユニットバス施工前に追焚き配管とユニットバス取付金具エルボとの接続を行っていただくか外壁工事前に接続を行ってください。(別途工事)

土台布基礎について

■1階土間基礎
ユニットバスを据え付ける場所が布基礎となっている場合、布基礎の幅や土台との芯ずれによりユニットバスが設置できない場合が考えられます。布基礎の精度(特に内寸法)に関しては十分にご確認ください。

設計にあたって

水栓金具、配管類は上水道用です。井戸水、地下水、温泉水等を使用される場合は腐食、漏水や異物付着等の故障の原因となることがあります。

給水、給湯管の接続について

給排水管の接続をスムーズにするためにユニットバス施工前に事前準備をお願いします。

免責事項

- 次の場合は有料修理となります
- ・消耗部品の消耗に起因する不具合。
- ・火災、爆発事故、落雷、噴火、地震、洪水、津波等による不具合。
- ・ユーザーが適切な使用、維持管理を行わなかったことに起因する不具合。
- ・海岸付近、温泉地などの地域における腐食性の空気環境に起因する不具合。
- ・メーカーが定める施工説明書等に基づかない施工、分解などの不具合。

安全に関するご注意

■商品のご購入時には製品本体の取扱説明書及び付属する器具・部品や設備機器の取扱説明書を必ず受け取り、ご使用前によくお読みのうえ正しくお使いください。

■電機機器には専用回路及びアースが必要なものがあります。電流容量が不足すると火災の原因になる事があります。また、アースの誤った工事を行うと故障や漏電の時感電する恐れがあります。



TOKYO SHOWROOM

株式会社アステック

本社 〒224-0001 神奈川県横浜市都筑区中川1-4-1 ハウスクエア横浜4F
TEL 045-914-0026 FAX 045-914-0030
東京ショールーム 〒106-0047 東京都港区南麻布2-11-10
TEL 03-6435-4726 FAX 03-6435-4728

HP

予約

