

規格浴槽:ERN1608

SOLO



| ＜仕様表＞ | | | | | | | |
|--|----------------------------------|--|----------------------------|---|---|--------------|------|
| 基本概要 | 【商品名】 | 【浴槽タイプ】 | 【製品重量】 | 【サイズ】 | 【使用向き】 | 【満水量】 | |
| | ERN1608 [SOLO] | <input type="checkbox"/> ロックウッドタイプ(RW) | 約110kg | 外寸…1594mm×810mm 内寸…1350mm×610mm 深さ…約455H 全高…557～581H (框天端～設置FL) | <input type="checkbox"/> Lタイプ <input type="checkbox"/> Rタイプ | 約330ℓ | |
| <input type="checkbox"/> ストーンタイプ(S) | | 約140kg | | | | | |
| 仕上げ | 【部材】 | 【材料】 | | 【仕上げ】 | 【目地】 | | |
| | RW | 框 | 桧 | | - | - | |
| | | 内部側面・底面 | 十和田石 | | 水磨き | シール (グレー) | |
| | S | 框 | 御影石(□ブラック / □ホワイト / □ベージュ) | | 本磨き | | |
| 内部側面 ステップ側面 | | □十和田石 | | 十和田石…水磨き 御影石…本磨き | | | |
| 底面 ステップ天端 | | 御影石(□ブラック / □ホワイト / □ベージュ) | | 十和田石…水磨き 御影石…JB | | | |
| 付属品 | 【品目】 | 【メーカー】 | 【品番】 | 【仕様・詳細】 | | 【数量】 | |
| | 排水栓 | アステック | KM-EHP-40 | チェーン式専用排水栓(本体:PVC製) | | 1 | |
| | | | | 2551 NBPエルボ 配管接続口:30A(3方向選択可) | | 1 | |
| | | 丸一 | 14054 | NBPエルボ専用ワイヤーキャップ | | 1 | |
| | | | | 8796 | NBPエルボ専用接続口キャップ | | ※1 2 |
| | 調整束 | フクビ | MPST3A | マルチポスト:3 A型(調整幅59～83mm) | | ※2 5 | |
| | 追い焚き用穴開口 (オプション) [有り / 無し] | - | - | 穴開口加工:φ50(ステップ下) | | - | |
| - | | - | 持ち出し用リング:t10 外形φ63 内径φ48 | | ※1 (1) | | |
| - | | - | 追加パッキン:t5 外形φ63 内径φ48 | | ※1 (1) | | |
| <p>□…各欄ごとのいずれかを選択してください。追い焚き金物は、有・無のいずれかを選択お願い致します。</p> <p>※1…同梱部品です。用途に合わせて各箇所に取り付けをお願い致します。(参考図有り)</p> <p>※2…浴槽へ取り付け済みです。浴槽を据え付ける際、必要に応じて高さ調整をお願い致します。</p> | | | | | | | |

※注意事項

＜製品について＞

*天然素材を使用する場合、色、模様、厚み、大きさにバラつきがあります。

*石材は、団子貼りしているために石の裏に溜まった空気が目地のピンホールや框下などから 気泡となり出ることがあります。

*目地材は、特質上、色ムラ等発生する恐れがあります。

*目地材は、経年劣化で欠けることがあります。

＜施工について＞

*搬入経路は確保出来る様に必ず事前に確認お願い致します。

※図面承認について

*製品仕様に変更や未定の箇所がない場合、図面承認欄をご記入ください。

*図面承認後、仕様変更があった場合には直ちに製作を中止致しますが、再度ご承認頂いたのちに改めて部材手配・製作開始となるため、納期の延伸、および変更に伴う追加部材などの費用の追加請求が発生致します。



本 社：東京都港区白金1-27-6 白金高輪ステーションビル5F
TEL：03-6450-3126 / FAX：03-6450-3132

東京ショールーム：東京都港区南麻布2-11-10
TEL：03-6435-4726

図面承認欄

現場名

承認日 年 月 日

サイン
又は押印

図面名称

表紙

営業

-

図種

仕様表/注記

設計

田中

型番

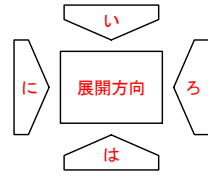
[6]

図面番号

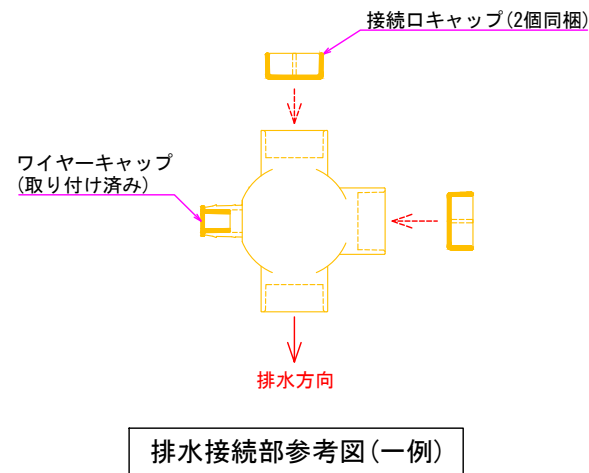
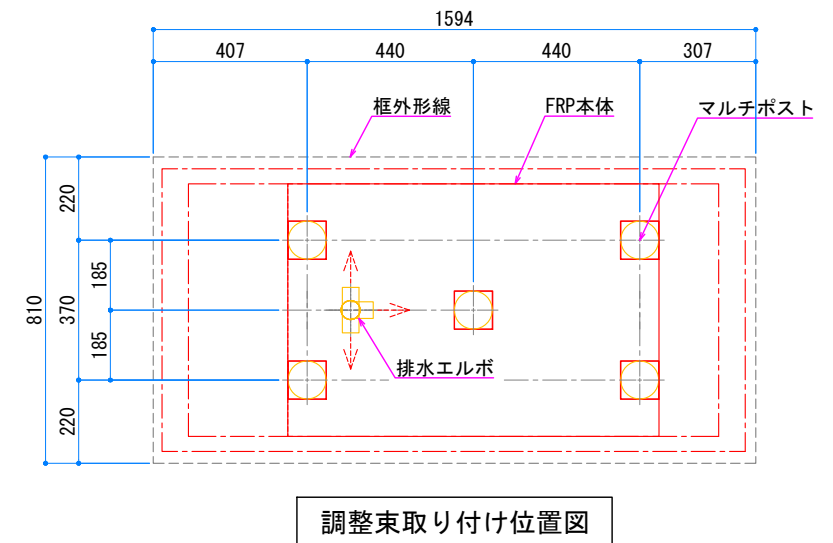
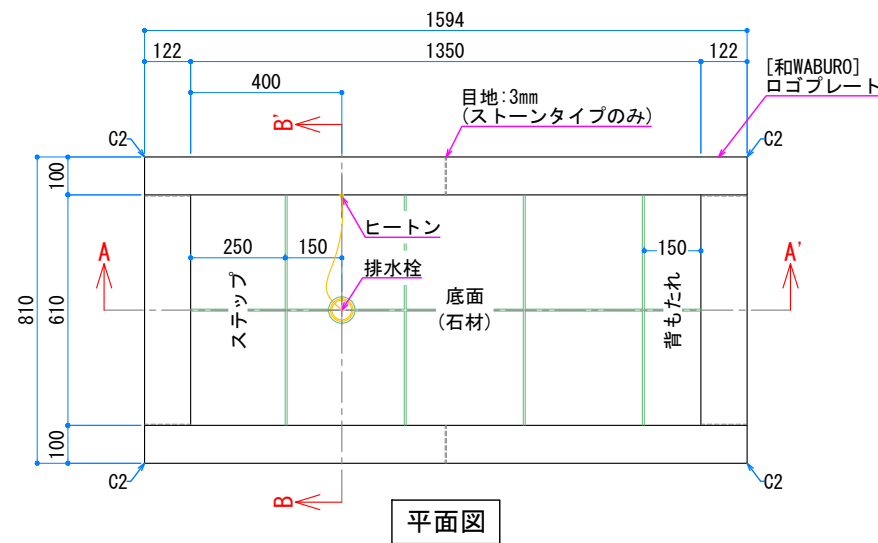
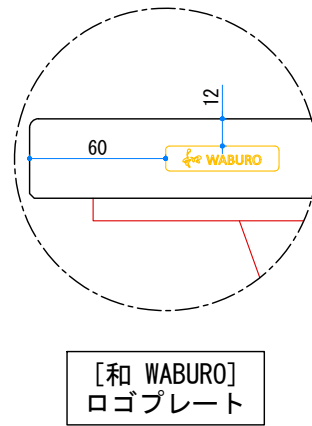
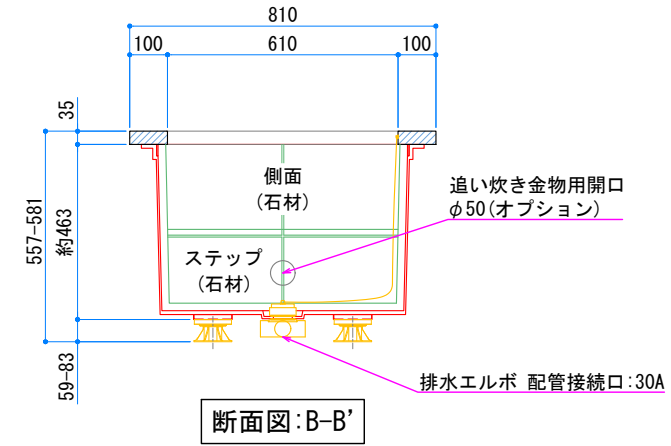
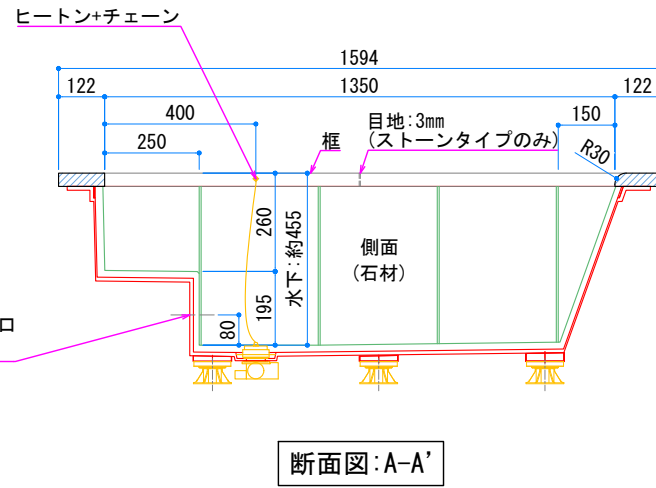
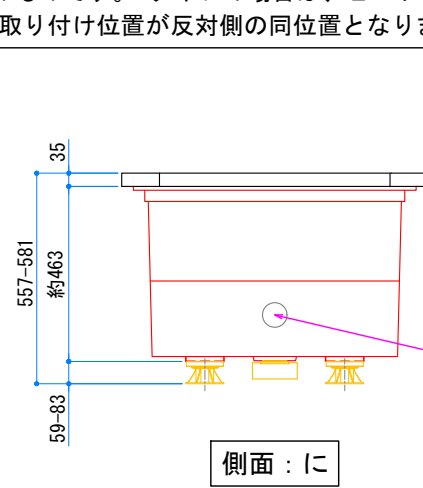
ERN1608

No.

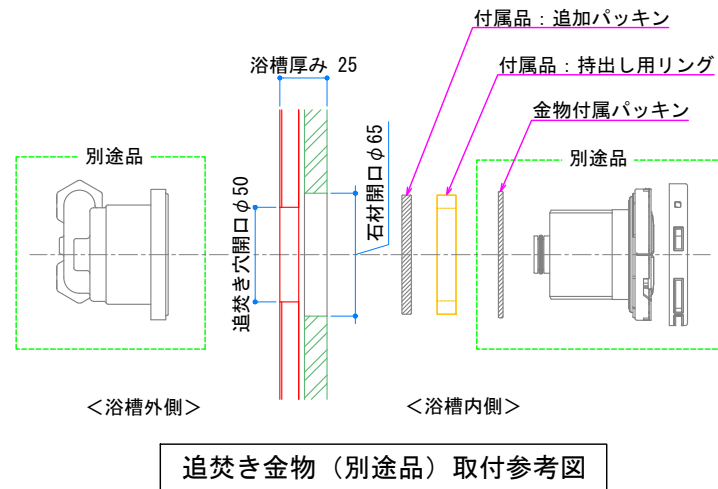
1/2



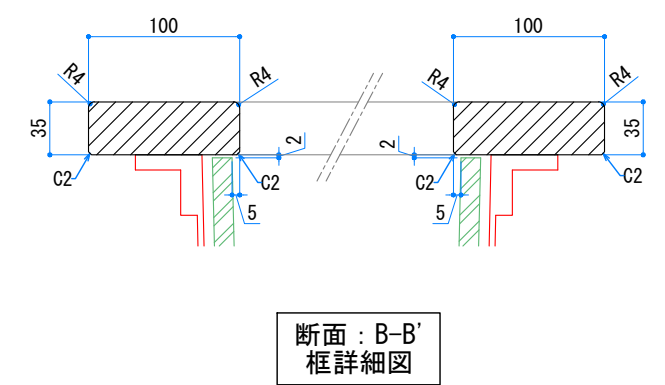
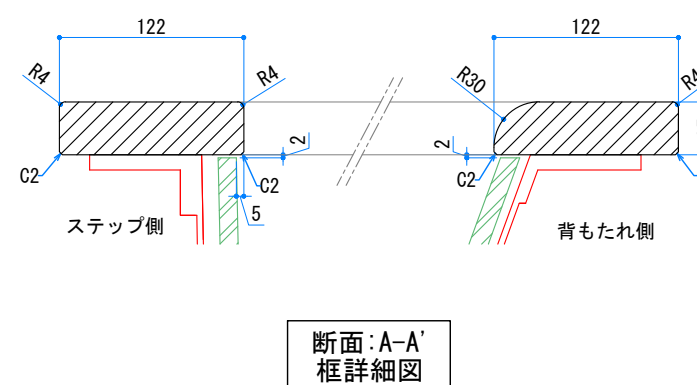
各図はRタイプのもので、Lタイプの場合は、ヒートン及びロゴプレートの取り付け位置が反対側の同位置となります。



※配管接続しない接続口は、付属のキャップにて止水してください。



※浴槽肉厚25mmに対応した追焚き金物をお選び下さい。
※推奨追焚き金物 リンナイ製 (UF-A110LP+UF-A1130)



本社：東京都港区白金1-27-6 白金高輪ステーションビル5F
TEL：03-6450-3126 / FAX：03-6450-3132
東京ショールーム：東京都港区南麻布2-11-10
TEL：03-6435-4726



製品名

規格浴槽：ERN1608[SOL0]

| 図面名称 | 図種 | 縮尺 | 検図 | 製図 | 型番 | No. |
|---------------|--------------|------|----|---------|-----|-----|
| 製品図 | 標準図 | 1:20 | 月田 | 田中 | [6] | 2/2 |
| 浴槽タイプ | 作図日 | 営業 | 設計 | 図面番号 | | |
| ロックウッド / ストーン | 2023. 12. 26 | — | 田中 | ERN1608 | | |