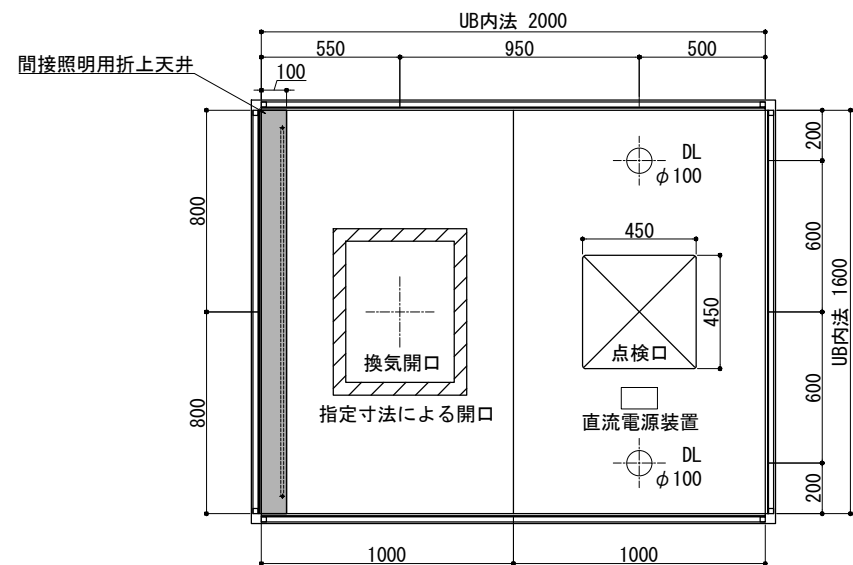
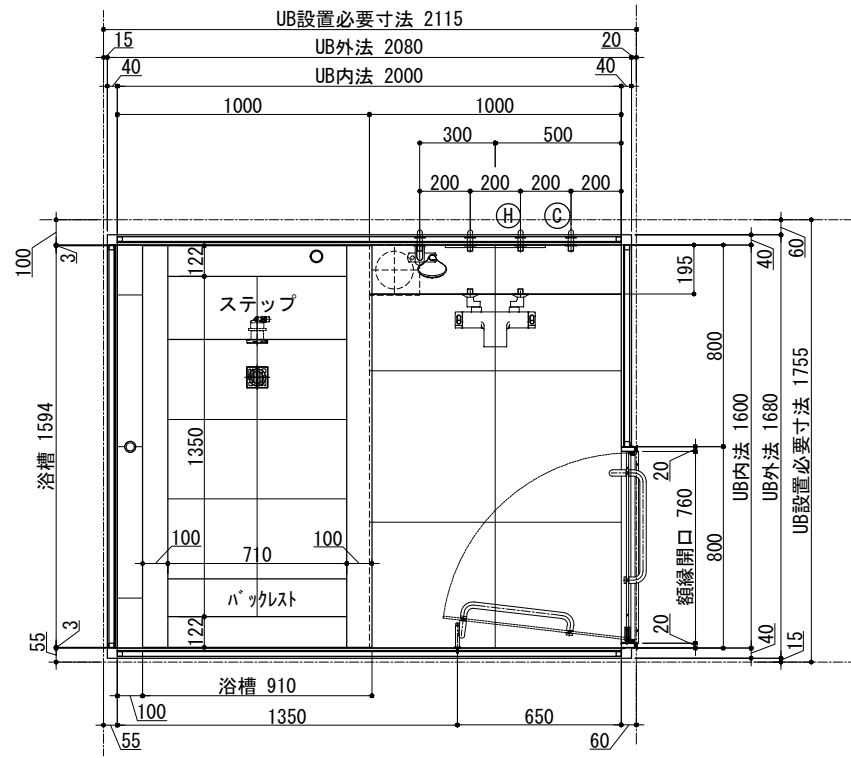
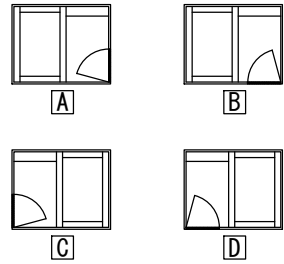
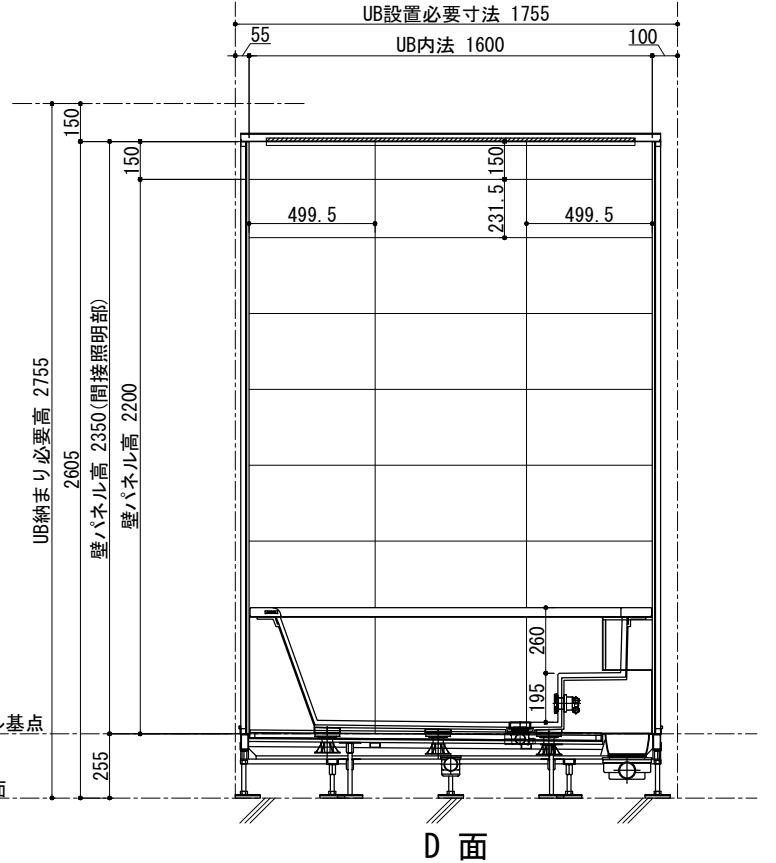
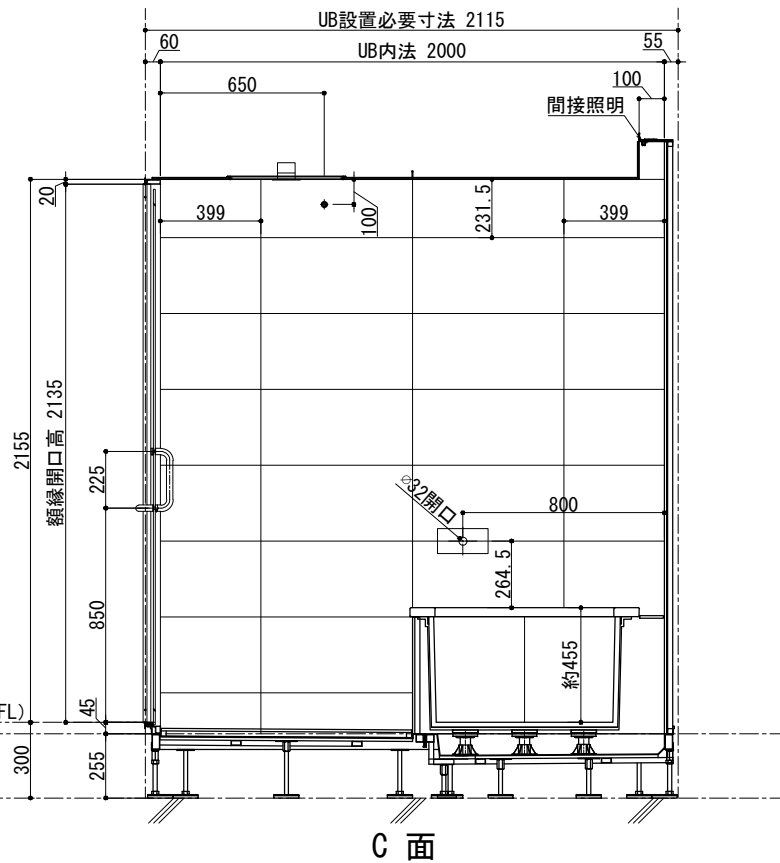
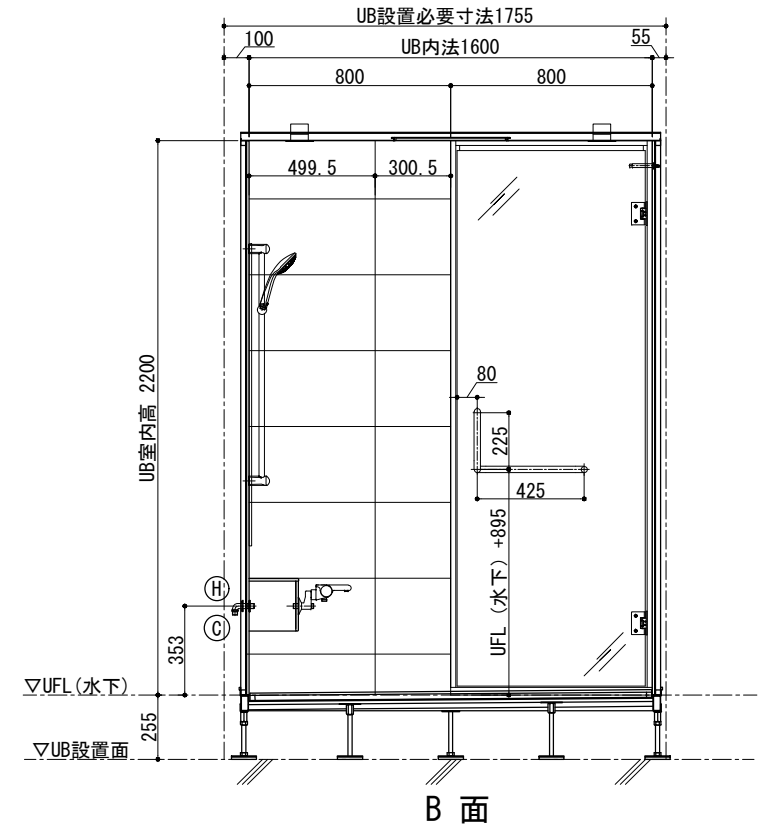
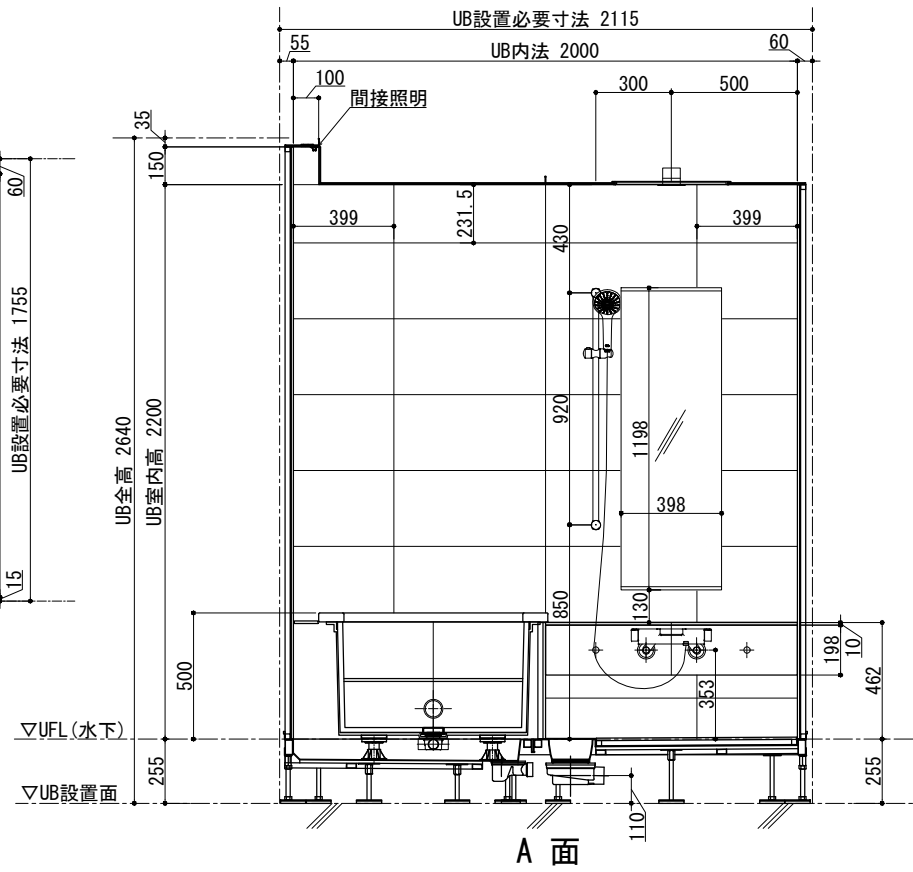


ドアバリエーション



天井伏図



品目	仕様・詳細
天井パネル	塩ビ鋼板製 (点検口差し蓋、落下防止付) 色調: ホワイト
床仕上げ(タイル)	Quartz (ブラック/ベージュ/ホワイト) 598×598×10 t
目皿	SUS製: HL仕上げ タイル貼り (床同材)
壁仕上げ(タイル)	Quartz (ブラック/ベージュ/ホワイト) 298×598×10 t
ドア枠	SUS製枠 鏡面仕上げ
扉	透明強化ガラス 18 クリア (LE外面飛散防止フィルム貼/フィルム色: クリア)
丁番	SUS 仕上げ: 鏡面
ドアハンドル	SUS 仕上げ: 鏡面
ドアストッパー	本体: クロムメッキ 先端ゴム: 乳白色 長ビス仕様
カウンター天板	壁同材
カウンターエプロン	壁同材
デザイン浴槽	ロクウッドタイプ1594×910×約570H (内寸1350×710×約455H)
浴槽エプロン	満水容量377リットル
仕上げ	扉: 吉野桜 (スーパーエバーウッド) 内部: 十和田石
ポップアップ排水栓	カルラック (H43) 900L (16) /30A
洗い場水栓	ネジ型90° 曲がり
浴槽デッキ (天板)	壁同材 排水金物付
浴槽エプロン	Quartz (ブラック/ベージュ/ホワイト) 598×598×10 t
洗い場水栓	グローサーモ2000 (サーモスタットバス・シャワー混合栓+インレット)
シャワーヘッド	ユーフォルIA モノ ハンドシャワー
シャワーホース	メタルシャワーホース L=1750mm
スライドバー	角度可変シャワーホルダー付 920mm
鏡	防湿型: 化粧鏡398×1198×5 t 鏡架: SUS製: HL仕上げ (上下)
照明器具 (ダウンライト)	防雨・防湿型: LEDダウンライト (電球色2700K) 調光タイプ ×2ヶ
照明器具 (間接照明)	防雨・防湿型: LEDスリムタイプ (電球色2700K) 調光タイプ

本社: 東京都港区白金1-27-6 白金高輪ステーションビル5F
 TEL: 03-6450-3126 / FAX: 03-6450-3132
 東京ショールーム: 東京都港区南麻布2-11-10
 TEL: 03-6435-4726

検図

営業

製図

作図日

縮尺

客先名/工事名

1:30

標準図

図面番号

設計

図面名称

<WABURO> PM-LINE Maison 1620-Aタイプ

PMM-1620A