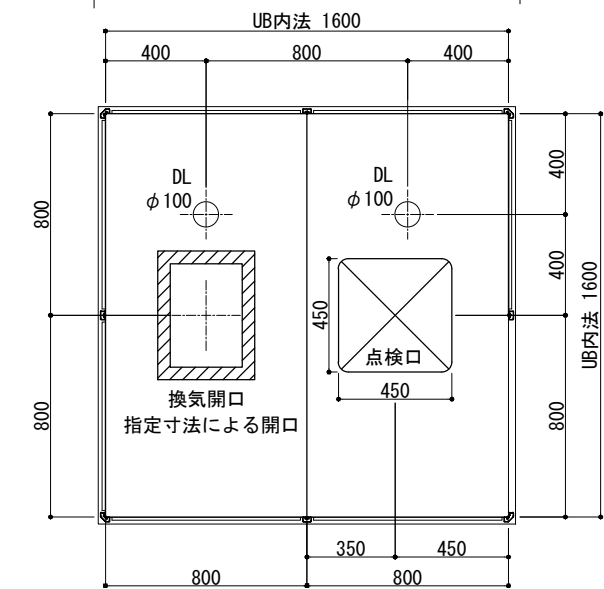
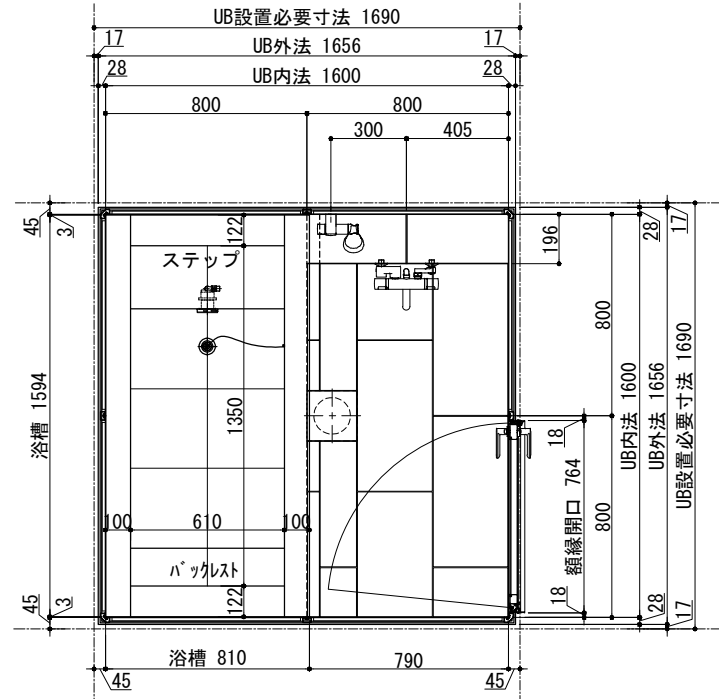
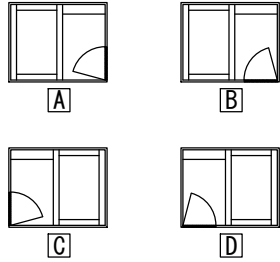
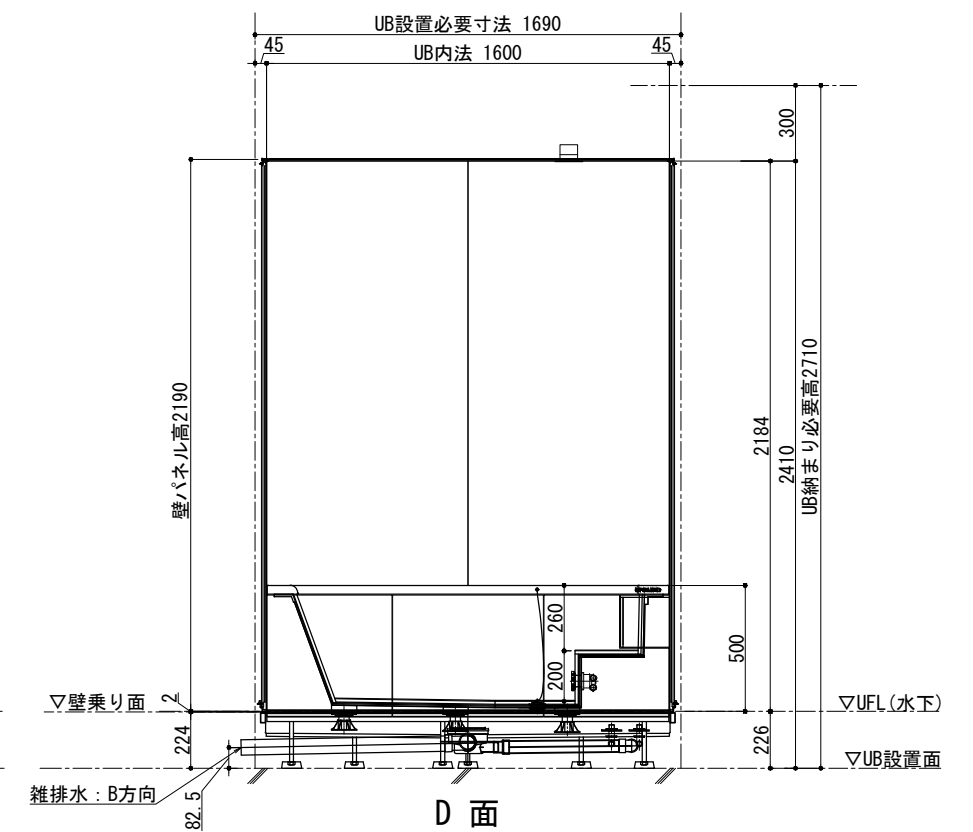
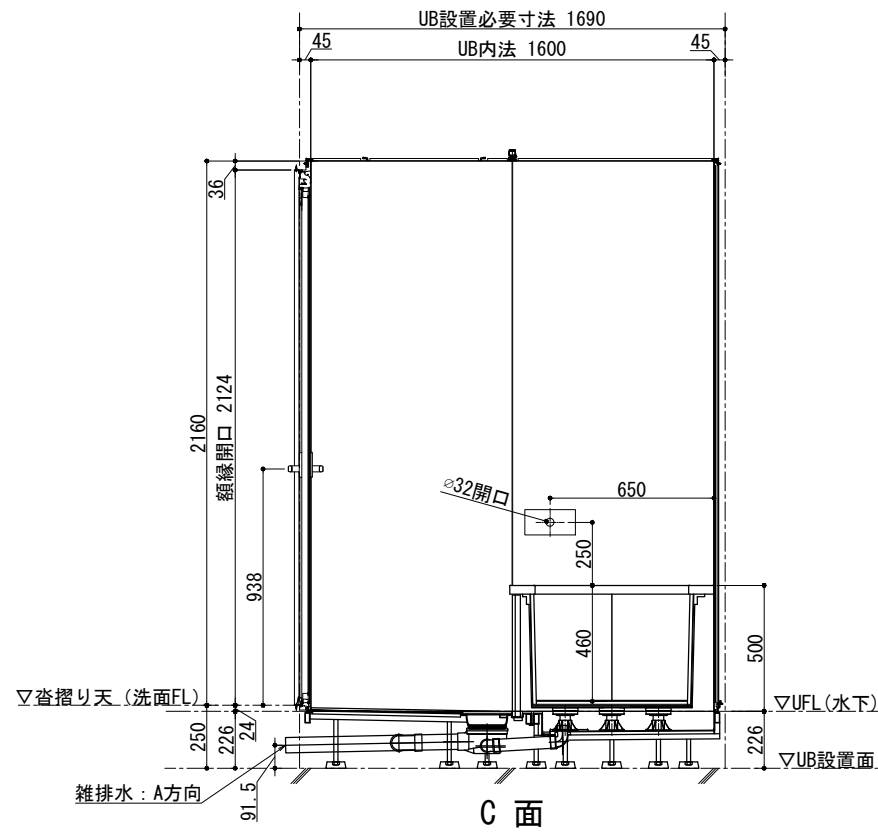
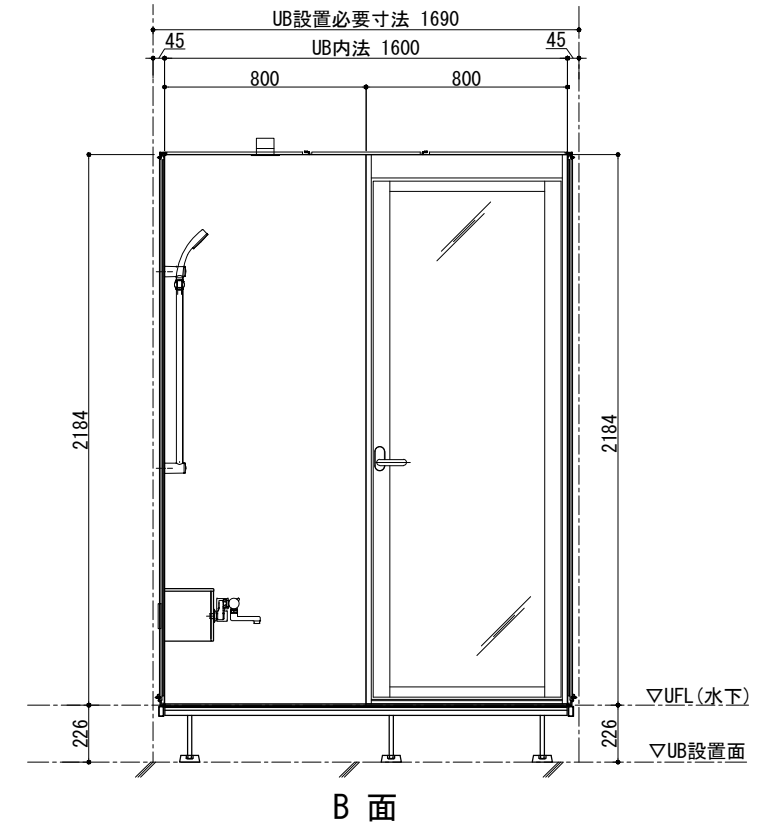
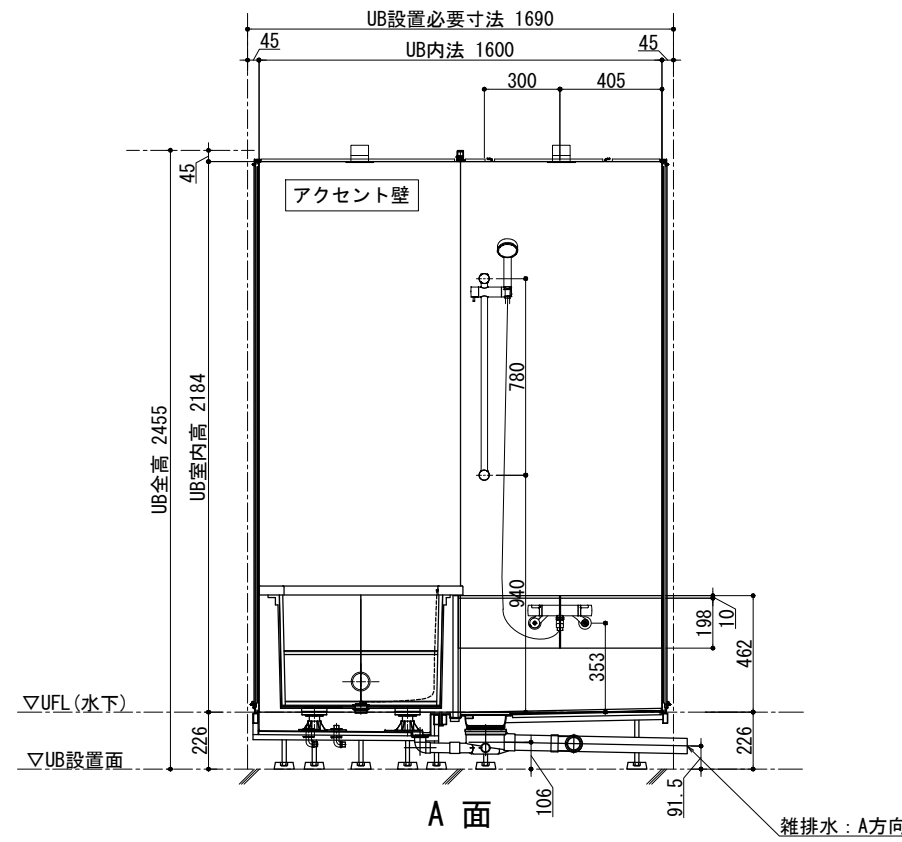


ドアバリエーション



天井伏図



<仕様表>

品目	仕様・詳細
天井パネル	ラミネート鋼板製 (点検口落し蓋、落下防止付)
床仕上げ	タイル: (ブラック/ベージュ/ホワイト) 298×598×10 t
アクセント壁仕上げ	A面: ラミネート鋼板製
壁仕上げ	B・C・D面: ラミネート鋼板製
ドア枠	アルミ押し出し成型品 色: ブラック
扉	面材: 強化ガラス t4 クリア (飛散防止フィルム貼/クリアor乳白)
カウンター	タイル: (ブラック/ベージュ/ホワイト) 298×598×10 t
デザイン浴槽	ロックウッドタイプ1594×810×575H (内寸1350×610×460H) 満水容量330リットル
浴槽仕上げ	枠: 吉野松 (スーパーエバーウッド) 内部: 十和田石 目地: グレー
排水栓	ゴム栓 (チェーン付き)
追い焚き金物	ネジ式90° 曲がり
浴槽エプロン	タイル: (ブラック/ベージュ/ホワイト) 598×598×10 t
洗い場水栓	サーモシャワー混合栓 吐水口回転式 (角度制限なし) マットブラック仕様
シャワーヘッド	マットブラック仕様
シャワーホース	ホース長さ1600 マットブラック仕様
スライドバー	角度可変シャワーホルダー付 780mm マットブラック仕様
照明器具	防雨・防湿型: LEDダウンライト (電球色) ×2ヶ



本社: 神奈川県横浜市都筑区中川1-4-1ハウススクエア横浜4F
TEL: 045-914-0026 (代) / FAX: 045-914-0030
東京ショールーム: 東京都港区南麻布2-11-10
TEL: 03-6435-4726 / FAX: 03-6435-4728

検図

営業

製図

作図日

縮尺

客先名/工事名

1:30

図面名称

標準図

<WABURO> QL-LINE MK II 1616-Aタイプ

Hiタイプ

図面番号

QLL-1616A