

SELECT

ORDER




デザイン浴槽

選美槽

ERABISOU

BATH TUB

DESIGN



CONCEPT

もっと自由に、もっと美しく。
これが、新しい浴槽のカタチ。

設計者の自由な発想をそのままカタチにしたい。そんな思いから選美槽が誕生しました。

どのようなサイズやフォルムであろうとも、水漏れを起こすことなく、在来工法と比較すると格段の軽量化と短納期化を実現。浴室環境や大きさにとらわれることなく、設計者のイメージを自由に具現化することが可能です。

研ぎ澄まされた機能と意匠、オーダーメイドの上をいく新発想。選美槽が浴室を美しく変えていきます。



ブチホテル ユーフィール



FEATURE

水漏れなしの安心

水漏れリスクのない安心な浴槽をご提供します。

設置場所の拡大

軽量化により重量負担が少なく設置場所の選択肢が広がります。

工期の大幅短縮

大幅な工期短縮を実現し、同時にコスト削減も可能にします。



鷗風亭



伊豆下田 蓮台寺温泉 清流荘



南房総 鴨川温泉 鴨川館

鷗風亭
 サイズ（屋外）：6272mm×2785mm
 サイズ（屋内）：2380mm×1708mm

 伊豆下田 蓮台寺温泉 清流荘
 サイズ：2820mm×1640mm

 南房総 鴨川温泉 鴨川館
 サイズ：1700mm×1400mm



やまぐち・湯田温泉 古稀庵



有馬温泉 兵衛向陽閣



熱海温泉 湯之宿 おお川



伊豆稲取温泉 浜の湯

やまぐち・湯田温泉 古稀庵
サイズ：1650mm×1400mm

有馬温泉 兵衛向陽閣
サイズ：1700mm×1100mm

熱海温泉 湯之宿 おお川
サイズ：1750mm×1450mm

伊豆稲取温泉 浜の湯
サイズ：1500mm×1000mm



伊豆稲取温泉 浜の湯



白峰温泉 総湯

伊豆稲取温泉 浜の湯
サイズ：3750mm×2240mm

白峰温泉 総湯
サイズ：7150mm×3510mm



古都奈良の宿 飛鳥荘



東急ハーヴェストクラブ 箱根翡翠



城西館



潮騒の宿 晴海

古都奈良の宿 飛鳥荘
サイズ：2070mm×1460mm

城西館
サイズ：φ2500mm

東急ハーヴェストクラブ 箱根翡翠
サイズ：2000mm×2000mm

潮騒の宿 晴海
サイズ：φ2420mm


伊豆稲取温泉 浜の湯
サイズ：1800mm×1800mm



伊豆稲取温泉 浜の湯



東急ハーベストクラブ 箱根明神平



マースガーデンウッド 御殿場



ホテル 鐘山苑

東急ハーベストクラブ 箱根明神平
サイズ：1700mm×1200mm
マースガーデンウッド 御殿場
サイズ：9315mm×3415mm
ホテル 鐘山苑
サイズ：9100mm×4400mm



瀬波グランドホテル はぎのや



鷗風亭

瀬波グランドホテル はぎのや
サイズ：3000mm×1900mm

鷗風亭
サイズ：1680mm×1565mm

鴨川ホテル三日月
サイズ：8900mm×3000mm



鴨川ホテル三日月

自在にコーディネートできる素材

以下のサンプルをはじめ、多彩なマテリアルをご用意しております。
デザインに応じて、自由にコーディネートすることができます。

※天然素材のため、写真と色・質感が異なる場合があります。

WOODS




ひば(節あり)




ひのき(節あり・板目)


STONES




十和田石




みかげ石(白)




みかげ石(ピンク)



みかげ石(グレー)



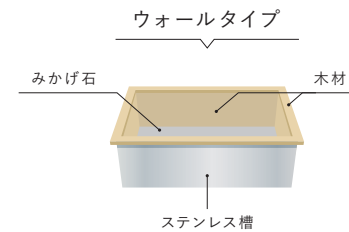
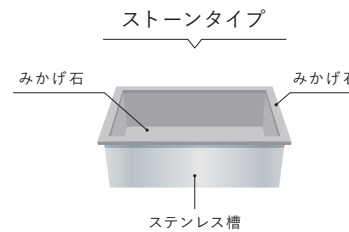
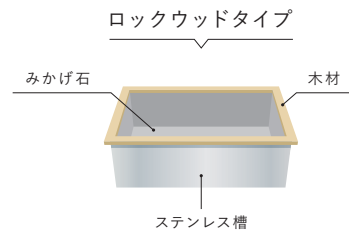
みかげ石(茶色)



サビ石

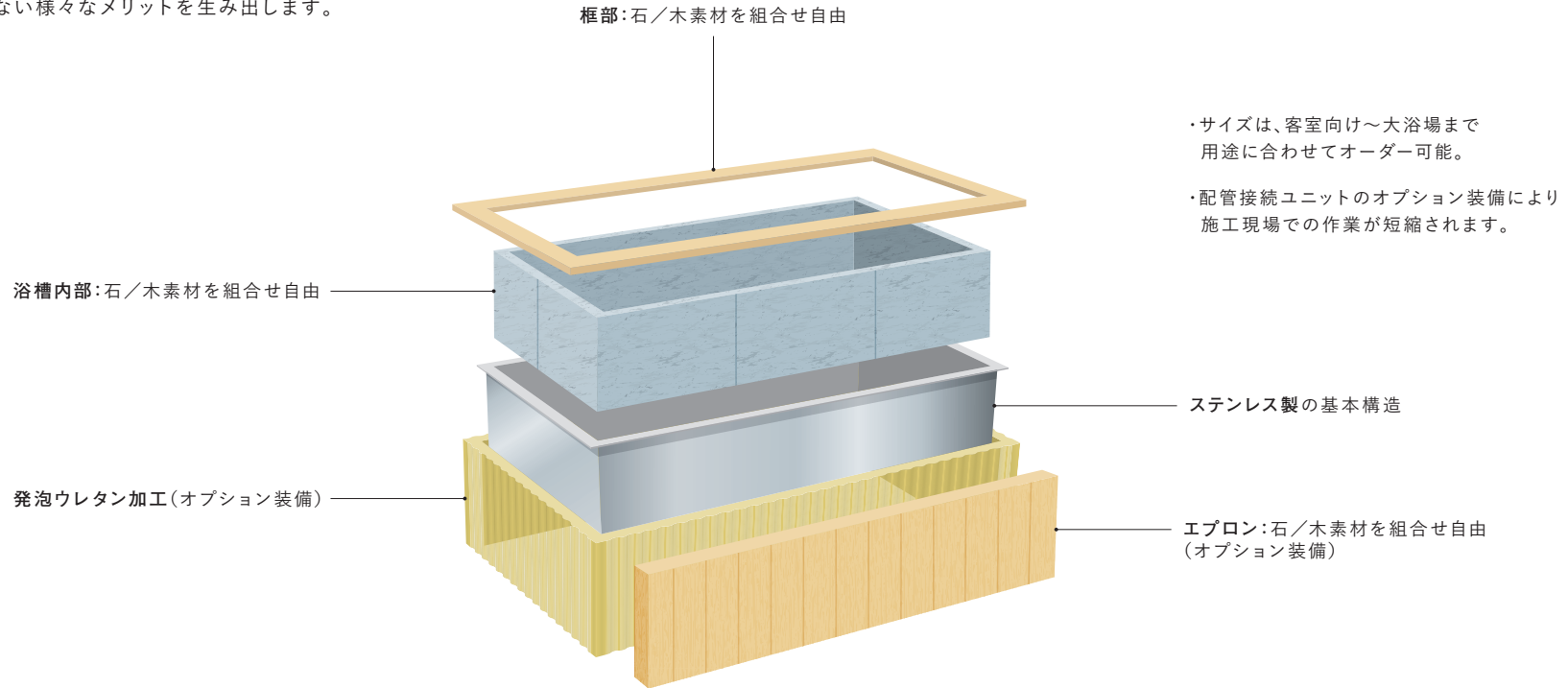
浴槽タイプ

デザイン・サイズはご希望に応じて
自由にオーダーいただけます。
右記は〈四角形〉・標準仕様(ステンレス)の
参考例です。



選美槽の強み

ステンレス製の基本構造により、
在来工法にはない様々なメリットを生み出します。



01 | 水漏れリスクなし

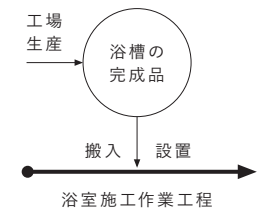
工場生産されたステンレス製防水槽を内部に使用しているため、水が浴槽外に漏れるおそれはありません。長期に渡って安心してお使いいただけます。

02 | 軽量化

在来工法の浴槽に比べモルタル使用量が少量で済むため、大幅な軽量化を実現。高層階への重量負担が少なく、設置場所の選択肢が断然広がります。

03 | 工期短縮

ユニット式浴槽を搬入・設置するため、現場での工程を最小限に抑えます。在来工法より短期間で完成するため、コスト削減にも繋がります。




多彩なオプション

浴室環境に彩りを添えるオプションを豊富にラインナップしています。



オーバーフロー

浴槽框に溝を設け、あふれ出るお湯を導く「あふれ口」。そのお湯を受けとめるボックス「あふれ回収」。あふれ回収の上に置くスリット入りのフタ「グレーチング」。細部にまで及ぶさりげない配慮が入浴時の満足度を高めます。



まくら

ゆったりとした姿勢で入浴できる丸太状のまくら。框を丸く加工することも可能です。



手すり

入浴時の姿勢をサポート。標準形状は、鳥居型、への字、T字型の3種類。



背もたれ

身体を横たえ、リラックスして入浴できる背もたれ。浴槽形状や用途にあわせた形状でオーダー可能です。



ステップ

浴槽内の段差は出入りが楽になるだけでなく、お湯の節約やオプション器具取付にも有効なスペース。



発泡ウレタン加工

ウレタン加工を施すことで、稼働時の浴槽保温力が高まります。



側面用エプロン

標準仕様の外側面部はステンレスのままですので、自由に木や石素材、間接照明を使用したエプロンなどを装着していただけます。



パイブラ

きめ細かい気泡の吹き上がりで全身をマッサージするので、ゆったりとリラックスできます。(機械別途)



水中照明

アミューズメント効果あふれる美しい光の軌跡が浴室に幻想的な印象と個性を与えます。パイブラ気泡装置との連動によってシナジー効果を生み出します。光源はLED照明です。

オリジナル湯出口「自湯口」

木や石の素材美とその存在感から浴室空間の質を高めるオリジナル湯出口。

上質なインテリア家具のような雰囲気を持つモデルから、石像の迫力さえ感じさせる頑健なモデルまで、豊かなバリエーションを取り揃えております。



内部は強固なステンレス
ステンレス構造が従来の木製滝口に
比べ、高い耐久性を誇ります。

本体に配管加工済み

浴室内配管パイプに接続すれば、
すぐに使用可能。面倒な取り付け
作業が不要です。



WS-SN1 (木製)
1/2×2カ所配管付

- ・サイズ：200×120×215H
- ・材質：木材(檜)
- ・最大吐水量：22ℓ/min
- ・重量：2.6kg
- ・価格：¥90,000(税別)



SS-SN1 (石製)
1/2×2カ所配管付

- ・サイズ：200×125×215H
- ・材質：石材(G365)
- ・最大吐水量：22ℓ/min
- ・重量：10.2kg
- ・価格：¥150,000(税別)



WS-S ショートタイプ(木製)
3/4×3カ所配管付

- ・サイズ：200×200×250H
- ・最大吐水量：30ℓ/min
- ・価格：¥113,800(税別)



SS-S ショートタイプ(石製)
3/4×3カ所配管付

- ・サイズ：200×200×250H
- ・最大吐水量：30ℓ/min
- ・価格：¥165,000(税別)



WS-T トールタイプ(木製)
3/4×3カ所配管付

- ・サイズ：200×200×850H
- ・最大吐水量：30ℓ/min
- ・価格：¥217,100(税別)



SS-T トールタイプ(石製)
3/4×3カ所配管付

- ・サイズ：200×200×850H
- ・最大吐水量：30ℓ/min
- ・価格：¥234,100(税別)



SR-S(石製)
3/4×3カ所配管付

- ・サイズ：Φ200×170H
- ・最大吐水量：30ℓ/min
- ・価格：¥198,000(税別)

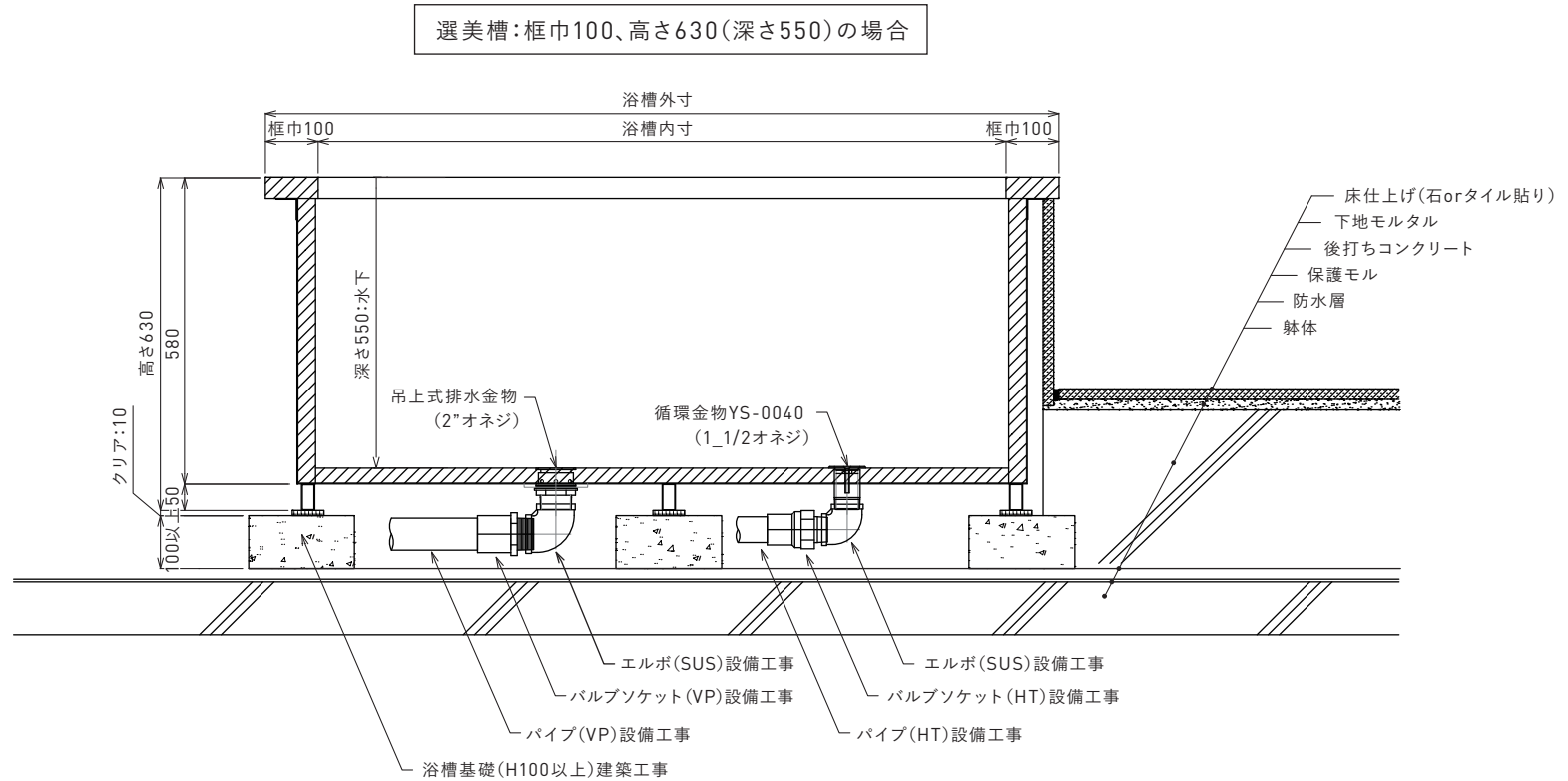


SC-S コーナー型(石製)
3/4×3カ所配管付


- ・サイズ：300×300×170H
- ・最大吐水量：30ℓ/min
- ・価格：¥180,000(税別)

選美槽参考寸法

ご希望により自由なデザイン・サイズでオーダー可能、以下の仕様はすべて参考例です。



- ※浴槽へ排水金物及び循環金物取り付けまで浴槽工事とする
- ※浴槽の循環排水金物の繋ぎ込みからの配管工事は設備工事範囲とする
- ※浴槽基礎工事は建築工事とする



選美槽をより長くご使用いただくために

日頃のお手入れ方法

- ・ご使用後は、柔らかいスポンジなどでよく水洗いしてください。洗剤は中性洗剤を使用し、その後よく水洗いしてください。
- ・硬いタワシなどを使用する場合、傷がつくおそれがありますのでご使用は避けてください。

禁止事項

- ・アロマオイル、マッサージ用ソルト(塩)、アルコール類その他有色固体・液体などは変色するおそれがありますので、浴槽に入れないでください。
- ・オイル類やローションなどが体に付着している場合は、よく体を洗い流してから、ご入浴ください。

注意事項

- ・木製内面浴槽は、長期間乾燥した状態の場合、木が反るおそれがあります。浴槽に水を張った状態で保管してください。(循環保湿装置などが設置してある場合は、次に入浴する前に必ず水を交換してください)
- ・日中の光合成により直射日光のあたる箇所には青藻が出やすくなります。浴槽蓋などを使用することをおすすめします。
- ・当社オプションのエプロン、枕等がついている場合、浴槽同様に適度な湿度を保つようにしてください。
- ・果物、植物を使用した際は必ず、完全排水した後に浴槽の清掃を行ってください。※清掃に使用してはいけないもの：金タワシ(スチールウール)、酸性・塩素系洗剤、クレンザー(磨き粉)

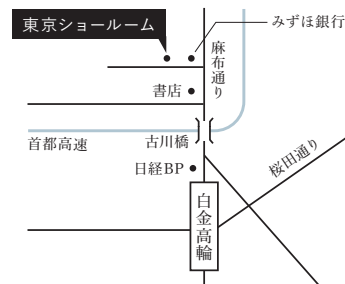


TOKYO SHOWROOM

オーダー浴槽「選美槽」やユニットバス「WABURO」、デザイン浴槽「ERN Series」の他、キッチンや洗面カウンター等にご提案している、CAMBRIA「米国製クォーツエンジニアドストーン」も展示しております。

〒106-0047 東京都港区南麻布2-11-10 定休日…火・日・祝日 営業時間…10:00～18:00

・東京メトロ南北線・都営三田線「白金高輪駅」4番出口から徒歩6分 ・東京メトロ南北線・都営大江戸線「麻布十番駅」1番出口から徒歩10分



株式会社 アステック

本 社

〒224-0001 神奈川県横浜市都筑区中川1-4-1 ハウスクエア横浜4F
TEL 045-914-0026 FAX 045-914-0030

東京ショールーム

〒106-0047 東京都港区南麻布2-11-10
TEL 03-6435-4726 FAX 03-6435-4728

伊東工場

〒414-0053 静岡県伊東市荻399-2
TEL 0557-37-8818 FAX 0557-37-8921

www.ustech-jp.com